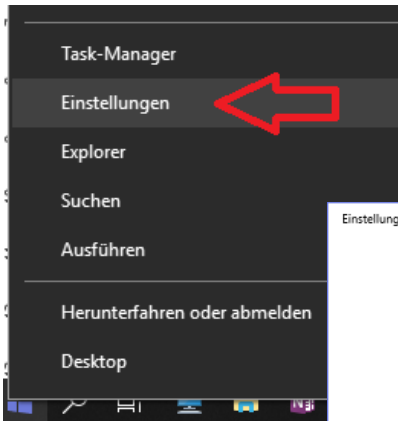


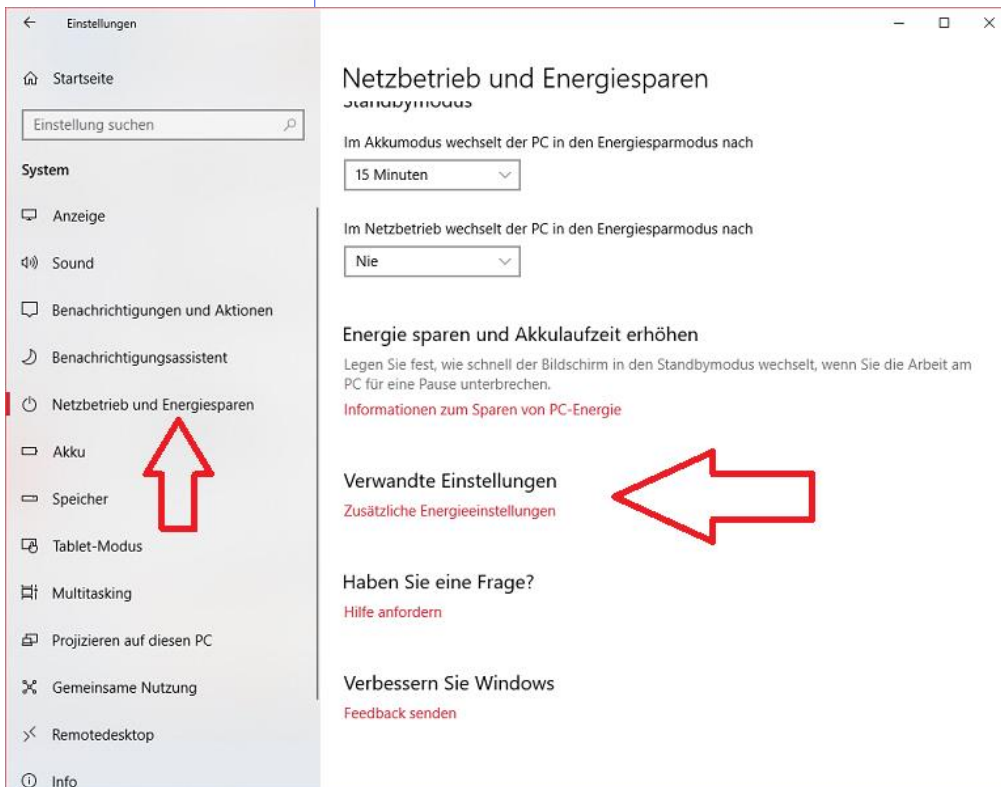
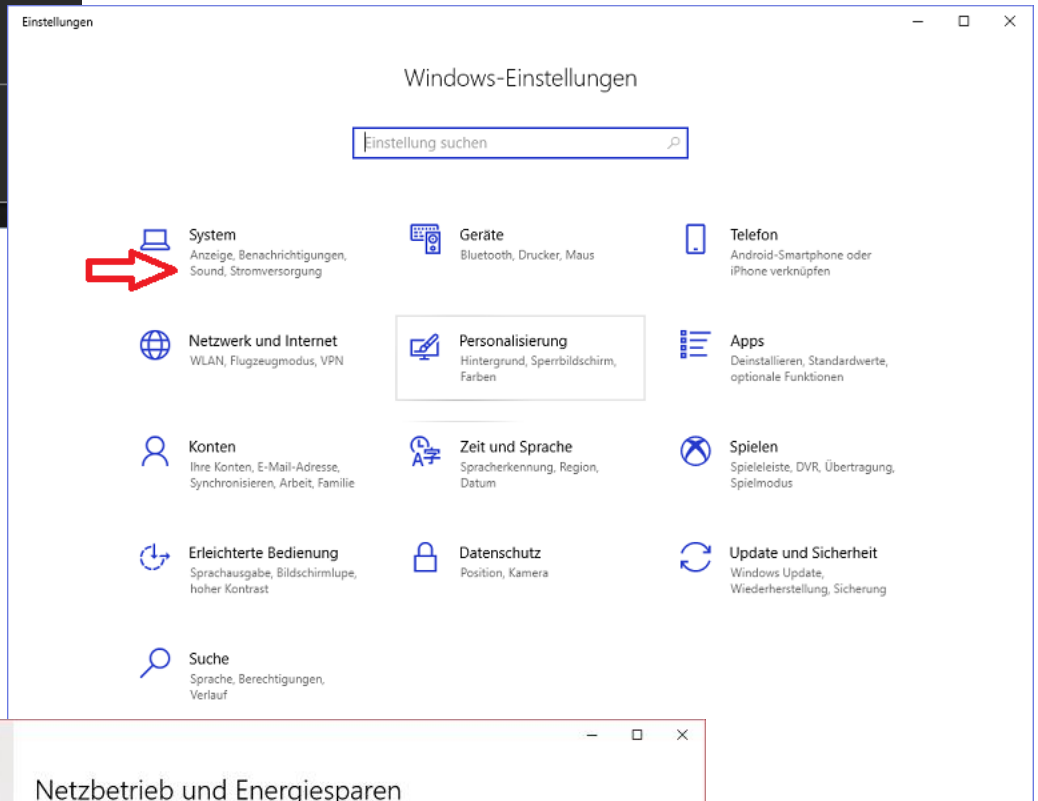
# ENERGIEVERWALTUNG



Was geschieht beim Zuklappen, Netzschalter, Energiespartaste:

Start mit rechter Maus-Taste und dann auf **Einstellungen** klicken.

Danach auf **System** klicken.



Nun auf **Netzbetrieb** und **Energiesparen** klicken.

Und danach auf **Verwandte Einstellungen**

# ENERGIEVERWALTUNG

Systemsteuerung\Hardware und Sound\Energieoptionen

Startseite der Systemsteuerung

Auswählen, was beim Drücken von Netzschaltern geschehen soll

Auswählen, was beim Zuklappen des Computers geschehen soll

Energiesparplan erstellen

Zeitpunkt für das Ausschalten des Bildschirms auswählen

Energiesparmodus ändern

Siehe auch Windows-Mobilitätscenter Benutzerkonten

**Auswählen oder Anpassen eines Energiesparplans**

Ein Energiesparplan ist eine Sammlung von Hardware- und Systemeinstellungen (z. B. Bildschirmhelligkeit, Energiesparmodus usw.), mit denen der Energieverbrauch des Computers gesteuert wird.

[Weitere Informationen über Energiesparpläne](#)

Auf der Akkumessanzeige angezeigte Energiesparpläne

**Ausbalanciert (empfohlen)** [Energiesparpläneinstellungen ändern](#)

Stellt automatisch einen Ausgleich zwischen Leistung und Stromverbrauch der Hardware her, die diese Funktion unterstützt.

Weitere Energiesparpläne einblenden

Bildschirmhelligkeit:

Nun auf **Auswählen** was beim **Zuklappen** des **Computers** geschehen **soll** klicken.

Folgendes kann hier ausgewählt werden:

- Herunterfahren
- Nichts unternehmen
- Energie sparen
- Ruhezustand
- Herunterfahren
- Bildschirm ausschalten
- Ruhezustand
- Nichts unternehmen
- Energie sparen
- Ruhezustand
- Bildschirm ausschalten

Systemsteuerung\Hardware und Sound\Energieoptionen\Systemeinstellungen

**Verhalten des Netzschalters definieren und Kennwortschutz einschalten**

Wählen Sie die Energieeinstellungen für den Computer aus. Die Änderungen der Einstellungen, die Sie auf dieser Seite durchführen, betreffen alle Energiesparpläne.

**Einige Einstellungen sind momentan nicht verfügbar.**

Netzschalter-, Energiespartasten- und Zuklappeinstellungen

Akku Netzbetrieb

Beim Drücken des Netzschalters:

Beim Drücken der Energiespartaste:

Beim Zuklappen:

Einstellungen für das Herunterfahren

Schnellstart aktivieren (empfohlen)  
 Dadurch wird der PC nach dem Herunterfahren schneller gestartet. Der Neustart ist davon nicht betroffen. [Weitere Informationen](#)

Energie sparen  
 Im Energiemenü anzeigen

Ruhezustand  
 Im Energiemenü anzeigen

Sperren  
 Im Menü des Profilbilds anzeigen

Änderungen speichern Abbrechen